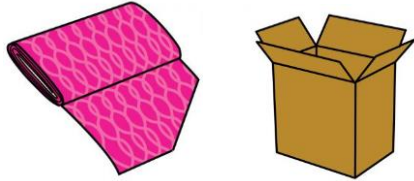




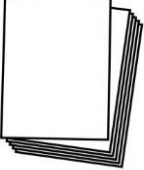



# TWISTER CASERO

## MATERIALES

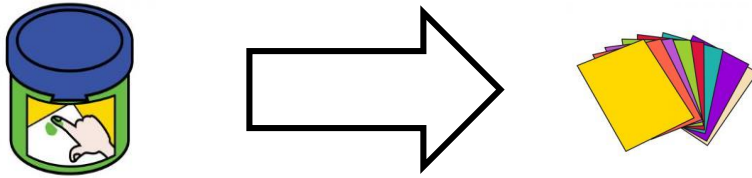
SABANA / TELA BLANCA / CARTÓN GRANDE	
CARTULINAS DE COLORES O PINTURAS	
TIJERAS	
BOTE REDONDO	
LAPICERO	
FOLIO	
PEGAMENTO	

**Autor pictogramas:** Sergio Palao **Procedencia:** ARASAAC (<http://arasaac.org>) **Licencia:** CC (BY-NCSA) **Propiedad:** Gobierno de Aragón.

**Material elaborado:** Asociación Desarrollo Autismo Albacete **Fuente:** Dcomic


PASO A PASO:

1. Cogemos nuestra tela o sábana y dibujamos con el bote cuatro columnas con cuatro círculos.




Si no tenemos pinturas podemos coger cartulinas de colores y hacer nuestros círculos, o coger folios y colorear los círculos.

2. Una vez tengamos dibujados los círculos en la sábana o en nuestras cartulinas, coloreamos cada columna de un color diferente.




3. Ahora hay que hacer la ruleta, Podemos utilizar cartón, cartulina o un plato de cartón donde pintaremos 4 veces los 4 colores diferentes, y cada parte corresponderá a una extremidad; mano derecha, mano izquierda, pie derecho, pie izquierdo. Para hacer la aguja que se mueva, hacemos un agujero en medio del cartón o cartulina y con una chincheta lo unimos a un palo o pajita.



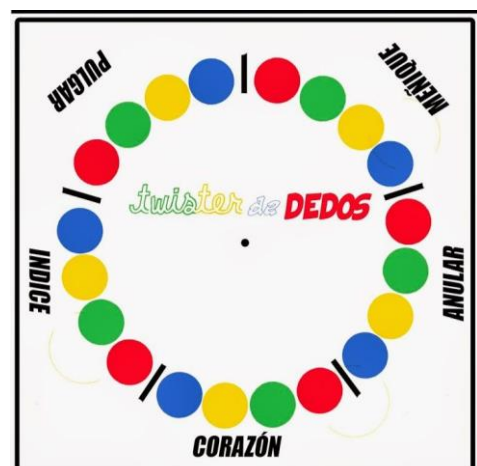
**Autor pictogramas:** Sergio Palao **Procedencia:** ARASAAC (<http://arasaac.org>) **Licencia:** CC (BY-NCSA) **Propiedad:** Gobierno de Aragón.

**Material elaborado:** Asociación Desarrollo Autismo Albacete **Fuente:** Dcomic

- ❖ También podemos hacer un twister de dedos, con un folio y dibujamos en las cuatro columnas, cuatro círculos.



La ruleta la hacemos igual que la original, solamente que, en lugar de poner las extremidades del cuerpo, utilizamos los diferentes dedos de la mano.



**Autor pictogramas:** Sergio Palao **Procedencia:** ARASAAC (<http://arasaac.org>) **Licencia:** CC (BY-NCSA) **Propiedad:** Gobierno de Aragón.

**Material elaborado:** Asociación Desarrollo Autismo Albacete **Fuente:** Dcomic