









BUSCAR OBJETOS EN CAJA DE ARENA

Materiales:

Caja o taper grande	Cositas para buscar: pueden ser de distintos tamaños: canicas, pinchitos, juguetes pequeños y rígidos...	Harina o arena*
		 <p>*Para tener más variedad de texturas, también se pueden usar otros materiales como: espuma de afeitar, gelatina, nata, lentejas, arroz, garbanzos,...</p>

Pasos:

<p>1. Echa toda la harina o arena en tu caja grande</p>	
<p>2. Mete los juguetes y objetos que hayas elegido</p>	
<p>3. Haz un listado con todos los objetos que introduces para poder ir tachando conforme los vais sacando</p>	
<p>4. Ya podéis comenzar a buscar: introduce las manos y disfrutad de esa sensación mientras buscáis los objetos del listado</p>	