







BROCHETAS DE FRUTAS



INGREDIENTES	
FRESAS	
KIWIS	
NARANJAS	
MANZANAS	
CHOCOLATE NEGRO (OPCIONAL)	
PALOS DE BROCHETAS	

PASOS A SEGUIR	
1. PELAMOS Y PARTIMOS LA FRUTA.	
2. COLOCAMOS LA FRESA EN LA BROCHETA.	

3. COLOCAMOS LA MANZANA.	
4. COLOCAMOS LA NARANJA. 5. COLOCAMOS EL KIWI.	
6. VOLVEMOS A PINCHAR TODAS LOS TROZOS DE FRUTAS QUE QUERAMOS.	
7. DERRETIMOS EL CHOCOLATE Y MOJAMOS LA BROCHETA. (OPCIONAL).	
UNA RECETA RICA Y SALUDABLE.	